



IHR BEWEGENDER NUTZEN


WIRKUNG

- Prävention und Linderung von Rückenbeschwerden
- Fördert entspanntes und gesundes Arbeiten
- Steigert die Leistungs- und Konzentrationsfähigkeit
- Aktiviert die Herz- und Kreislauffähigkeit
- Reduziert Stress und Verspannungen
- Mindert das Risiko eines Bandscheibenvorfalles
- Verbesserte Nährstoffversorgung und Entlastung der Bandscheiben
- Aufbau und Erhaltung der Gelenkschmiere
- Entlastung der Wirbelsäule und Stärkung von Muskelgruppen
- Steigerung des allgemeinen Wohlbefindens



WAS SIE IN BEWEGUNG SETZT

MULTIDIMENSIONALES SITZSYSTEM



PENDING
Manufaktur

PENDING Manufaktur GmbH & Co.KG
Ludwig-Hüttner-Straße 5-7
D-95679 Waldershof

Tel. +49 9231-50 58 50
Fax. +49 9231-50 58 55

E-Mail. info@pending.de

www.pending.de

BEWEG DICH!

Pending bewegt!



"Tailwind 1"

"TAILWIND 1"


ERGONOMIE AM ARBEITSPLATZ

Tailwind 1 ist auf die besonderen Anforderungen des professionellen Büroarbeitsplatzes abgestimmt. Ausgesprochen individuell im Design und vielseitig in der Farbgebung.

Tailwind 1 vereint alle Merkmale in sich, die von einem hochwertigen Bürositzmöbel erwartet werden: individuellen Komfort, beste Qualität, aktivdynamisches Sitzen und bedienungsfreundliche Technik. Dieser Stuhl steht für hochwertige Materialien und aufwendige Polsterung. Dies wird perfektioniert durch die verstellbaren Armlehnen, die sich perfekt unter Ihren Schreibtisch einfügen!



KOPFSTÜTZEN




ARMLEHNEN



SITZTIEFENVERSTELLUNG



FUSSKREUZE



ZUBEHÖR



GRÖSSEN IN CM	
Sitzflächenbreite	48
Rückenlehnenbreite	46
Höhe der Rückenlehne über der Sitzfläche	62 - 70
Gesamthöhe der Rückenlehne	60
Sitzhöhe von	40 - 52
Sitztiefe	45

BEZUGSVARIATIONEN	
Stoff Sprint	(100.000 Scheuertouren)
Stoff X2	(100.000 Scheuertouren)
Stoff Chateau	(35.000 Scheuertouren)
Stoff Velocity	(60.000 Scheuertouren)
Kunstleder	
Leder	

INDIVIDUALISIERUNG	
⑧	PONSO Sitzfläche (NEU! ergonomischer Sitzknochenstütze)
⑨	individuelle Bestickung
⑩	Rückseite der Rückenlehne mit Bezugstoff

○ ohne Aufpreis lieferbar
● Serienausstattung

ZUBEHÖR/KOMPONENTEN	
①	Kopfstütze „small“ (neig- & höhenverstellbar)
②	Armlehne 2D Plus
③	Armlehne Chrom 4D (höhen-, breiten-, tiefenverstellbar & schwenkbar)
④	Sitztiefenverstellung (verschiebbar nach vorne um 5 cm)
⑤	Fußkreuz Aluminium schwarz 695 mm ●
⑥	Fußkreuz Aluminium poliert 695 mm
⑦	verstellbare Lordosenstütze